



200G双光口网卡FM-E830CCAM1-QF2

用户手册

技术创新 | 质量过硬 | 服务及时 | 产品共赢

产品介绍

PRODUCT INTRODUCTION

飞迈瑞克FM-E830CCAM1-QF2是一款采用Intel E830CCAM1以太网控制器的以太网200G网卡,它具有2个200/100/50/25/10GbE光纤接口,每个口可支持200Gbps的传输带宽,同时支持PCI-E X16标准插槽,保证了网卡高效、稳定的工作。另外网卡还支持VLAN、QOS策略、流量控制等功能,适合中大型局域网的应用。

产品特性

PRODUCT DESCRIPTION

- ① 数据中心具有低成本,低功耗,200GbE性能
- ② 端口类型2个QSFP56接口
- ③ 支持以太网存储iSCSI, NFS
- ④ 支持智能卸载
- ⑤ 支持巨型数据帧
- ⑥ 支持网络虚拟化

操作 | 系统 | 支持

OPERATING SYSTEM SUPPORT

操作系统
Linux
RHEL*9.6 至 10.1
RHEL*8.10 / 9.4 / 9.5
Sles*15 SP7 / 16
Sles*15 SP6
Ubuntu* 24.04 LTS
Ubuntu* 22.04 LTS
Debian*11 / 12 / 13

基本参数

BASIC PARAMETERS

产品名称	200G双光口网卡
产品型号	FM-E830CCAM1-QF2
处理器芯片	Intel E830CCAM1以太网控制器
总线类型	PCIE5.0 , PCIE4.0
端口类型	2个QSFP56接口
挡板高度	全高和半高配置
系统接口类型	PCIE 5.0 X16
功耗	21.5 W
传输介质类型	Lc光纤,遵守MMF的62.5/50微米
电源供电	PCIE5.0/4.0 供电
传输速率	200G
认证	FCC认证、CE认证、ROHS认证、ISO9001认证
保修期限	质保三年, 终身维修

技术参数

TECHNICAL PARAMETERS

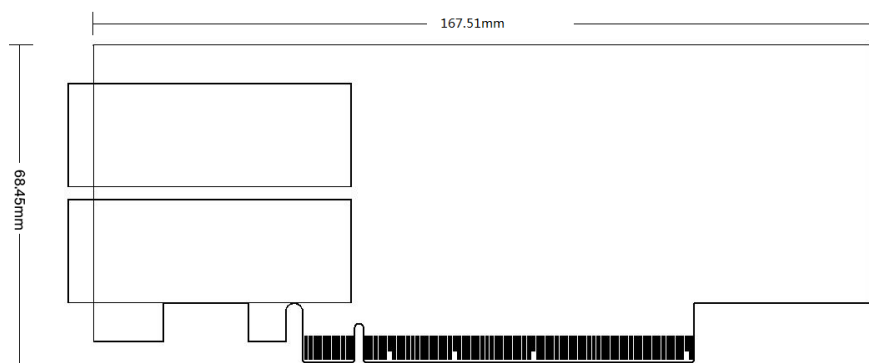
英特尔® Virtualization Technology for Connectivity (VT-c) (英特尔® 连接虚拟化技术)	支持
片上 QoS 和流量管理	Yes
灵活的端口分区	Yes
虚拟机设备队列 (VMDq)	Yes
支持 PCI-SIG* SR-IOV	Yes
英特尔® Data Direct I/O Technology	Yes
智能卸载	Yes
以太网存储	iSCSI, NFS

工作温度	0 °C to 65 °C
存储温度	-40 °C to 70 °C
存储湿度	35°C 90%非冷凝相对湿度
LED指示灯	Link灯绿色常亮 Active灯常灭, 有数据传输时绿色闪烁

产品规格


PRODUCT SIZE


项目	尺寸实际值	单位	误差
PCB 长度	167.51	mm	+/-0.13mm
PCB 高度	68.45	mm	+/-0.13mm



产品图片

PRODUCT PICTURES





订购信息

ORDERING INFORMATION

型号	描述
FM-E830CCAM1-QF2	200G双光口网卡

配套清单

SUPPORTING LIST

- ① 以太网网卡
- ② 合格证
- ③ 保修卡
- ④ 光模块 (选配)
- ⑤ 驱动光盘1张 (选配)
- ⑥ 半高档片 (标配全高档片)

安装连接

INSTALLATION CONNECTION

为保证以太网适配器能够正确安装请您按照以下步骤进行

- ① 关闭计算机
- ② 断开电源电缆
- ③ 卸下主机盖并找到闲置的 PCI-E (X8或者 X16) 总线扩展槽
- ④ 通过卸下螺丝钉或松开拉杆拔出插槽盖板 (如果有)

- ⑤ 抓住以太网适配器的顶部边缘并将其牢固地插入卡槽
- ⑥ 使用现有的螺钉或拉杆重新固定以太网适配器的固定支架
- ⑦ 盖上主机盖, 插上电缆并开启计算机
- ⑧ 插上光模块以及光纤线

故障处理方法

TROUBLESHOOTING

① 光模块插入后 Link 指示灯不亮

- ★ 服务器是否开机
- ★ 以太网适配器是否正确插入PCI-E总线扩展槽
- ★ 仍无法正常使用时有可能是卡的金手指沾上了灰尘、汗渍等污物, 使卡与主板插槽接触不良, 使用橡皮清洁金手指一般就可以正常使用了
- ★ 光模块是否正确插入, 只有插入正确Link指示灯才会点亮
- ★ 若还无法解决请联络售后服务部门进行处理

② 光纤线连接后 ACT 指示灯不闪烁

- ★ 检查光纤线TX、RX接口是否连接正确
- ★ 检查光模块是否匹配
- ★ 检查光纤线与光模块是否匹配(多模、单模)
- ★ 若还无法解决请联络售后服务部门进行处理

使用注意事项

PRECAUTIONS FOR USE

- ① 产品安装时注意防静电保护
- ② 禁止将本产品放入潮湿环境中, 如:浴室等
- ③ 防止腐蚀物质侵害, 如:盐酸、硫酸、烧碱、草酸等
- ④ 请勿私自改装、拆卸、维修
- ⑤ 请勿高温烘烤, 设备的外壳和电子元件可能会损坏
- ⑥ 请勿将本产品暴晒, 设备的外壳和电子元件可能会损坏
- ⑦ 防止冲击, 外部冲击可能会损坏产品
- ⑧ 工作温度: 0°C — 50°C; 工作湿度: 35°C 90%非冷凝相对湿度

联系我们

CONTACT US

本手册所有内容,其版权属于北京东大金智科技股份有限公司(以下简称东大金智),所有未经北京东大金智科技股份有限公司许可,任何单位和个人不得仿制、拷贝、转译或者任意引用。

本公司保留对产品规格或其他产品信息(包括但不限于产品重量、外观、尺寸或其他物理因素)不经通知予以更改的权利;

本文中所提到的信息,如因产品升级或其他原因导致的变更,恕不另行通知。本文涉及的产品图片均以产品实物为准。

附件1:挡片安装

附件2:网卡驱动安装



北京东大金智科技股份有限公司

公司电话: 010-51266807

公司传真: 010-62979343

技术支持: 400-881-7728 15321208381(张工)

公司网址: www.femrice.com.cn

通讯地址: 北京市昌平区白浮泉路10号兴业大厦8层02

工厂地址: 北京市昌平区白浮泉路10号兴业大厦6层 B-1区